

## **LA MUNICIPALIDAD DE FIRMAT HA SANCIONADO LA ORDENANZA N° 2007**

### **VISTO:**

Que el Presupuesto para el ejercicio fiscal 2024 fue oportunamente aprobado por la Ordenanza N° 1912.

Que a partir de la sanción del mismo se han producido variaciones de consideración en los precios de bienes y servicios que demanda el Municipio, y también en la composición de los ingresos municipales.

Que aunque la estimación de la recaudación de tributos de Propia Jurisdicción es correcta, los recursos recibidos por coparticipación provincial aumentaron sobre lo estimado en el momento de la confección del presupuesto del 2023.


Que también se ha experimentado un incremento en ingresos habituales como TGI, DRel y coparticipación, fruto del esfuerzo de la administración en materia de recaudación y de la distorsión inflacionaria, generando excesos de recaudación en estos rubros.

Que asimismo y fruto de lo mencionado en párrafos anteriores, se ha experimentado un aumento en las erogaciones presupuestadas en diversos rubros, principalmente en lo que respecta a proveedores de bienes y servicios al municipio.

Que las erogaciones de personal superan lo previsto inicialmente debido a los aumentos paritarios excepcionales a causa del contexto inflacionario del año corriente.



  
CONCEJO MUNICIPAL de FIRMAT  
Lic. Franco Vitterbo  
Secretario Legislativo

  
CONCEJO MUNICIPAL de FIRMAT  
Lic. Griselda Valdecasa  
Presidenta

Que también se experimentaron incrementos de costos no previstos en los bienes de consumo y materiales para la prestación de servicios públicos, de los cuales los rubros más significativos corresponden a combustibles y lubricantes, materiales y gastos para Mantenimiento, repuestos de bienes de uso y los materiales para el Mantenimiento de Calles Urbanas;

**CONSIDERANDO:**

Que la Ordenanza de Contabilidad N° 823/94 en su artículo 17° y subsiguiente establece el mecanismo a seguir para el refuerzo de partidas del presupuesto.

Que para finalizar el normal funcionamiento de la municipalidad hasta la finalización del período fiscal es necesario adecuar algunas partidas utilizando la mayor cantidad de recursos estimada y economías en otras partidas de erogaciones.


Que el Presupuesto General, es un mecanismo fundamental para el registro de la información relativa a los recursos y gastos de la actividad pública, y a su vez es una herramienta que permite valorar el grado de participación del Gobierno Municipal en el desarrollo económico y social de la comunidad y permite medir metas y políticas gubernamentales.

Que, a su vez, el Presupuesto General es un elemento básico para poder conocer la posición financiera de la Administración Pública, periódica y sistemáticamente, promoviendo, de tal modo, la toma de decisiones en tiempo oportuno, aumentando el grado de eficacia.

Que, por lo tanto, resulta necesario en cuanto al cumplimiento de



  
CONCEJO MUNICIPAL de FIRMAT  
Lic. Franco Vitterbo  
Secretario Legislativo

  
CONCEJO MUNICIPAL de FIRMAT  
Lic. Griselda Valdecasa  
Presidenta

normas legales vigentes se refiere, y en cuanto al orden administrativo y financiero de la Municipalidad y la transparencia de las cuentas públicas, contar con este Presupuesto General de Gastos y Cálculo de Recursos para el Ejercicio Financiero 2024 adecuado a las necesidades del Ejercicio;

Por todo ello, el **CONCEJO MUNICIPAL DE FIRMAT**, en uso de sus facultades y atribuciones, ha sancionado la siguiente:

### **ORDENANZA**


**ARTÍCULO 1º:** Aumentar el Presupuesto General de Recursos de la Administración Municipal en la suma de pesos un mil ciento veinte uno millones noventa y tres mil setecientos seis con 41/100 (\$ 1.121.093.706,41), los que serán destinados a atender las erogaciones previstas en el Artículo 4º siguiente, de acuerdo a lo que se detalla en el Anexo I que forma parte integrante de la presente.

**ARTÍCULO 2º:** Como consecuencia de los aumentos y disminuciones de las partidas de recursos mencionadas en el artículo 1º y en el Anexo I, estimase el Presupuesto de Recursos de la Administración Municipal en la suma de pesos ocho mil ciento nueve millones setecientos noventa y cinco mil trescientos treinta y cuatro con 94/100 (\$8.109.795.334,94), destinado a atender las erogaciones previstas en los artículos 4º siguiente para el Ejercicio Financiero 2024.

La discriminación del mismo en grandes rubros es la siguiente:



  
**CONCEJO MUNICIPAL de FIRMAT**  
Lic. Franco Vitterbo  
Secretario Legislativo

  
**CONCEJO MUNICIPAL de FIRMAT**  
Lic. Griselda Valdecasa  
Presidenta

PERCIBIDO DE PROPIA JURISD. TRIBUTARIOS	\$ 2.825.049.219,30
PERCIBIDO DE PROPIA JURISD. NO TRIBUTARIOS	\$ 529.470.761,45
RECURSOS CORRIENTES DE OTRAS JURISD.	\$ 3.706.308.580,52
RECURSOS DE CAPITAL	\$ 2.025.437,75
RECURSOS DE FINANCIAMIENTO	\$ 946.468.684,91
INGRESOS DE ORGANISMOS DESCENTRALIZADOS	\$ 15.562.557,34
TRANSFERENCIAS CORRIENTES	\$ <u>84.910.093,67</u>

**INGRESOS TOTALES PRESUPUESTADOS** **\$ 8.109.795.334,94**

**ARTICULO 3°:** Reforzar las partidas de Erogaciones del Presupuesto General de Erogaciones para el año 2024 en la suma de pesos un mil ciento diecinueve millones ochocientos noventa y dos mil quinientos cuarenta y dos con 58/100 (\$ 1.119.892.542,58.-), de acuerdo a lo que se detalla en el Anexo II que forma parte de la presente.


**ARTICULO 4°:** Como consecuencia de lo establecido en el artículo 3° anterior fíjese en la suma del Presupuesto General de Erogaciones de pesos ocho mil ciento ocho millones cuatrocientos nueve mil ciento setenta y uno con 10/100 (\$ 8.108.409.171,10.-) Administración Municipal para el Ejercicio Financiero 2023. La discriminación del mismo en grandes rubros es la siguiente:

EROGACIONES CORRIENTES	\$ 6.868.097.749,20
EROGACIONES DE CAPITAL	\$ 847.681.870,19
EROGACIONES DEL HONORABLE CONCEJO MUN.	\$ 287.541.245,31
EROGACIONES ORGANISMOS DESCENTRAL.	\$ <u>105.088.306,40</u>

**EROGACIONES TOTALES PRESUPUESTADAS** **\$ 8.108.409.171,10**



  
CONCEJO MUNICIPAL de FIRMAT  
Lic. Franco Vitterbo  
Secretario Legislativo

  
CONCEJO MUNICIPAL de FIRMAT  
Lic. Griselda Valdecasa  
Presidenta

**ARTICULO 5°:** Como consecuencia de lo establecido en los artículos anteriores, estimase el resultado financiero de la administración municipal para el ejercicio financiero de 2024 con superávit de pesos un millón trescientos ochenta y seis mil ciento sesenta y tres con 84/100 (\$ 1.386.163,84.- ). En los mencionados Anexos I y II, se detallan, de acuerdo a lo establecido en el artículo 17° de la Ordenanza de Contabilidad N° 823, el estado de la inversión de las partidas de las que se solicita refuerzos y las modificaciones anteriores. El incremento de las partidas de erogaciones se realiza mediante economías en otras partidas y por superávit previsto en algunos de los rubros del Cálculo de Recursos, de acuerdo a lo previsto en el artículo 19° incisos a) y b) de la mencionada Ordenanza de Contabilidad.


**ARTICULO 6°:** Comuníquese a sus efectos, regístrese, publíquese y archívese. -

---

**DADA EN LA SALA DE SESIONES DEL CONCEJO MUNICIPAL DE FIRMAT A LOS DIEZ DÍAS DEL MES DE ENERO DE DOS MIL VEINTICINCO. -**

  
CONCEJO MUNICIPAL de FIRMAT  
Lic. Franco Vitterbo  
Secretario Legislativo



  
CONCEJO MUNICIPAL de FIRMAT  
Lic. Griselda Valdecasa  
Presidenta

Municipalidad de Firmat												
ANEXO I - REFORMULACIÓN PRESUPUESTO 2024												
PRESUPUESTO DE RECURSOS												
Cuentas		Denominación de la Cuenta						Original	Aumento	Disminución	Definitivo	
	05						INGRESOS PRESUPUESTADOS	6.988.701.628,53			8.109.795.334,94	
	05	01					PERCIBIDO DE PROPIA JURISDICCION TRIBUTARIOS	2.462.697.624,67			2.825.049.219,30	
	05	01	01				PERCIBIDO DEL EJERCICIO	2.339.384.308,67			2.698.834.656,74	
	05	01	01	01			PERCIBIDO POR SERVICIOS	941.905.315,50			1.096.767.430,89	
	05	01	01	01	01		PERCIBIDO POR TASAS DE SERV.INMUEBLES	796.884.984,02			875.959.385,73	
6/05	05	01	01	01	01	01	PRES.-POR TASAS DE SERVICIOS EMITIDAS	734.238.250,51	68.262.655,25		802.500.905,76	
7/05	05	01	01	01	01	02	PRES.-POR CONVENIOS SERVICIOS A INMUEBLES	62.646.733,51	10.811.746,46		73.458.479,97	
	05	01	01	01	02		PERCIBIDO POR TASAS OTROS SERVICIOS	145.020.331,48			220.808.045,16	
9/05	05	01	01	01	02	01	PRES.-INGRESOS POR CONV.C/ BROMATOLOGIA PCIAL.	26.745.146,63	17.255.025,09		44.000.171,72	
	05	01	01	01	02	02	PERCIBIDO POR OTRAS TASAS	116.281.058,37			174.698.238,74	
11/05	05	01	01	01	02	02	01	PRES.- TASAS DE ACTUACION ADMINISTRATIVAS	5.007.163,24	1.926.256,79		6.933.420,03
12/05	05	01	01	01	02	02	02	PRES.- TASAS DE MENSURAS	1.148.874,55	979.409,45		2.128.284,00
13/05	05	01	01	01	02	02	03	PRES.- TASAS DE SERVICIOS ESPECIALES	110.125.020,58	55.511.514,12		165.636.534,70
140/05	05	01	01	01	02	03		PRES.-TASAS AGROALIMENTARIAS MUNICIPALES	1.994.126,48	115.508,23		2.109.634,71
	05	01	01	02			PERCIBIDO POR DERECHOS DEL EJERCICIO	1.005.032.295,64			994.174.321,04	
	05	01	01	02	01		PERCIBIDO POR DERECHO DE REGISTRO E INSPECCION	893.814.801,43			869.716.896,89	
16/05	05	01	01	02	01	01		PRES.-POR D.R.e I. DDJJ	830.699.228,80	- 16.497.105,37		814.202.123,43
32/05	05	01	01	02	01	02		PRES.-PERCIBIDO POR CONVENIOS D.R.I. DEL EJERCICIO	63.115.572,63	- 7.600.799,18		55.514.773,45
	05	01	01	02	02		PERCIBIDO POR OTROS DERECHOS	111.217.494,21			124.457.424,15	
18/05	05	01	01	02	02	01		PRES.-PERCIBIDO POR OTROS DERECHOS DEL EJERCICIO	109.515.669,07	13.113.148,64		122.628.817,71
146/05	05	01	01	02	02	02		PRES.-DERECHOS DE PUBLICIDAD VARIOS	1.701.825,14	126.781,30		1.828.606,44
	05	01	01	03			PERCIBIDO POR CONTRIBUCION DE MEJORAS DEL EJERCICIO	26.362.239,03			22.855.392,46	
20/05	05	01	01	03	01			PRES.-PERCIBIDO POR CONT.DE MEJORAS EMITIDAS	16.567.693,61	3.345.969,07		19.913.662,68
21/05	05	01	01	03	02			PRES.-POR CONVENIOS DE CONT.DE MEJORAS	9.794.545,42	- 6.852.815,64		2.941.729,79
33/05	05	01	01	04				PRES.-EMISION AUXILIAR 9990	46.256.024,04	24.510.191,19		70.766.215,23
	05	01	01	05			IMPUESTOS PROVINCIALES DE RECAUD.MUNICIPAL	319.828.434,46			514.271.297,12	
	05	01	01	05	01		PERCIBIDO PATENTE AUTOMOTOR DEL EJERCICIO	319.828.434,46			514.271.297,12	
118/05	05	01	01	05	01	01		PRES.-PATENTE AUTOMOTOR DEL EJERCICIO	319.828.434,46	194.442.862,66		514.271.297,12
	05	01	02				PERCIBIDO DE EJERCICIOS ANTERIORES	123.313.316,00			126.214.562,56	
	05	01	02	01			PERCIBIDO POR SERVICIOS EJERCICIOS ANTERIORES	31.757.458,84			28.247.014,47	
	05	01	02	01	01		POR TASAS DE SERV.A INMUEBLES EJERC.ANTERIORES	31.594.539,98			28.247.014,47	
25/05	05	01	02	01	01	01		PRES.-POR TASAS SERVICIOS EMITIDAS EJ.ANTERIOR	31.594.539,98	- 3.347.525,51		28.247.014,47
	05	01	02	01	02		PERCIBIDO POR TASAS OTROS SERVICIOS	162.918,86			-	
	05	01	02	01	02	02	POR OTRAS TASAS	162.918,86			-	

39/05	05	01	02	01	02	03	PRES.- POR TASAS DE SERVICIOS ESPECIALES	162.918,86	-	162.918,86	-
	05	01	02	02			PERCIBIDO POR DERECHOS DE EJERCICIOS ANTERIORES	-			11.900,00
	05	01	02	02	01		PERCIBIDO POR DER. REG. INS.	-			11.900,00
41/05	05	01	02	02	01	01	PRES.- PRECIBIDO POR DER. REG. INS. DDJJ	-	11.900,00		11.900,00
	05	01	02	03			POR CONTRIBUCIONES DE MEJORAS EJERC.ANTERIORES	612.313,73			564.415,89
31/05	05	01	02	03	01		PRES.- POR CNT. DE MEJORAS EMITIDAS	612.128,41	-	48.157,12	563.971,29
43/05	05	01	02	03	02		PRES.- POR CONV/ENIOS DECONT. DE MEJORAS	185,32	259,28		444,60
	05	01	02	05			IMPUESTOS PROVINCIALES DE RECAUD.MUNIC. EJ.ANT.	90.943.543,43			97.391.232,20
	05	01	02	05	01		PERCIBIDO PATENTE AUTOMOTOR EJ.ANT.	90.943.543,43			97.391.232,20
121/05	05	01	02	05	01	01	PRES.-PATENTE AUTOMOTOR EJERCICIOS ANTERIORES	90.943.543,43	6.447.688,77		97.391.232,20
	05	02					PROPIA JURISDIC. NO TRIBUTARIOS	461.789.505,26			529.470.761,45
	05	02	01				INGRESOS NO TRIBUTARIOS DEL EJER.	213.262.127,25			226.234.227,27
46/05	05	02	01	01			PRES.-PERCIBIDOS OTROS NO TRIBUTARIOS DEL EJERC.	112.279.675,65	-	75.621.553,85	36.658.121,81
47/05	05	02	01	02			PRES.- PERCIBIDO DE SUBSIDIOS Y APORTES DE 3º	8.475.545,45	6.994.854,55		15.470.400,00
129/05	05	02	01	04			PRES.-RECUPERO DE GASTOS RELACIONADOS C/SERVICIOS	173.344,91	11.609.859,65		11.783.204,56
132/05	05	02	01	05			PRES.-PERCIBIDO FONDO DE LADRILLOS Y MATERIALES	3.225.820,93	-	2.238.726,67	987.094,26
133/05	05	02	01	06			PRES.-PERCIBIDO SERVICIOS A OTROS MUNICIPIOS	76.664.913,04	84.645.493,61		161.310.406,65
176/05	05	02	01	08			PRES.- RECUPEROS POR DAÑOS A BS. MUNICIPALES - VIA	12.442.827,27	-	12.417.827,27	25.000,00
	05	02	02				PERCIBIDO POR PLAN DE OBRAS MENORES	38.624.958,96			50.666.872,00
49/05	05	02	02	01			PRES.- INGRESOS POR PLAN DE OBRAS MENORES	38.624.958,96	12.041.913,04		50.666.872,00
	05	02	03				RENTAS ESPECIALES NO TRIBUTARIAS DE PROP.JURIS.	7.750.572,85			10.459.828,59
	05	02	03	01			RENTAS ESPECIALES PARA FOMENTO CULTURAL	4.139.617,66			5.430.152,12
52/05	05	02	03	01	01		PRES.- RENTAS ESPECIALES PARA EDUCACION	4.139.617,66	1.290.534,46		5.430.152,12
	05	02	03	02			RENTAS ESPECIALES PARA EL DESARROLLO HUMANO	3.610.955,19			5.029.676,47
56/05	05	02	03	02	02		PRES.- RENTAS ESPECIALES PARA EL DESARROLLO FISICO	790.363,64	-	460.363,64	330.000,00
94/05	05	02	03	02	03		PRES.- RENTAS ESPECIALES P/EL DESARROLLO AMBIENTAL	2.820.591,55	1.879.084,92		4.699.676,47
	05	02	04				ING.NO TRIBUTARIOS POR SERVICIOS NO TRADICIONALES	14.323.185,54			21.224.662,01
110/05	05	02	04	01			PRES.- TRIBUTARIOS COMISION COBRANZA FIRMAT GAS	700,00	131,60		831,60
124/05	05	02	04	03			PRES.- INGRESOS ALQUILER FRACC.CAMPO RUTA 158	-	1.752.000,00		1.752.000,00
141/05	05	02	04	05			PRES.-INGRESOS POR ALQUILERES	14.322.485,54	5.149.344,87		19.471.830,41
	05	02	05				TRANSFERENCIAS CORRIENTES	32.281.764,54			40.940.622,30
123/05	05	02	05	01			PRES.- SUBSIDIOS Y APORTES DE TERCEROS	4.351.909,09	-	4.178.171,79	173.737,30
144/05	05	02	05	02			PRES.-TRANSFERENCIAS PARA PROGRAMAS ESPECIALES	27.929.855,45	12.837.029,55		40.766.885,00
	05	02	07				INGRESOS POR ACOPIOS PARA OBRAS	10.831.918,59			14.707.821,27
131/05	05	02	07	01			PRES.-POR ACOPIOS PARA OBRAS	10.831.918,59	3.875.902,68		14.707.821,27
	05	02	08				APORTE FONDO CIENCIA TECNOLOGIA E INVERS	71.581.583,08			77.662.746,04
139/05	05	02	08	01			PRES.-INVERSION EN EDUCACION TECNOLOGIA Y CIENCIA	71.581.583,08	6.081.162,96		77.662.746,04
	05	02	10				PROGRAMAS CON DESTINOS ESPECIFICOS	22.687.706,98			27.742.440,04
151/05	05	02	10	01			PRES.-EXTENSION DESA.GÜES CLOACALES - AGUAS SANTAFE	14.110.468,82	12.171.131,59		26.281.600,41
153/05	05	02	10	03			PRES.-RECUPERO FDO.ROTA T.EMERG.FORT. PYMES	4.798.466,88	-	4.123.830,70	674.636,18

160/05	05	02	10	05			PRES.-RECUPERO FDO.ROTATORIO MICROCREDITOS	967.129,08		-	381.131,80	585.997,28
186/05	05	02	10	08			PRES.-RECUPERO FDO. BANCO SOLIDARIO 2022	2.811.642,20		-	2.611.436,03	200.206,17
	<b>05</b>	<b>02</b>	<b>12</b>				<b>INGRESOS POR MULTAS VARIAS</b>	<b>50.445.687,47</b>				<b>59.831.541,93</b>
155/05	05	02	12	01			PRES.-PERC.POR MULTAS COD.TRANSITO -UNIDADES FIJAS	48.791.869,43	8.443.413,47			57.235.282,90
156/05	05	02	12	02			PRES.-PERC.POR MULTAS COD.FALTAS -UNIDADES FIJAS	1.653.818,04	835.517,99			2.489.336,03
157/05	05	02	12	03			PRES.-PERC.POR MULTAS COD.SEG.ALIM-UNIDADES FIJAS	-	105.123,00			105.123,00
188/05	05	02	12	20			PRES.- INGRESOS POR MULTAS Y RESARCITORIOS DRI	-	1.800,00			1.800,00
	<b>05</b>	<b>03</b>					<b>RECURSOS CORRIENTES OTRAS JURISDICCION</b>	<b>3.568.009.973,21</b>				<b>3.706.308.580,52</b>
	<b>05</b>	<b>03</b>	<b>01</b>				<b>COPARTICIPACIONES DEL EJERCICIO</b>	<b>3.568.009.973,21</b>				<b>3.706.308.580,52</b>
59/05	05	03	01	01			PRES.-COPARTICIPACION NACIONAL	2.138.219.940,73	4.219.159,12			2.142.439.099,85
67/05	05	03	01	02			PRES.- COPARTICIPACION PROVINCIAL	1.429.790.032,48	134.079.448,19			1.563.869.480,67
	<b>05</b>	<b>04</b>					<b>RECURSOS DE CAPITAL</b>	<b>206.675.065,60</b>				<b>2.025.437,75</b>
	<b>05</b>	<b>04</b>	<b>01</b>				<b>RECURSOS DE CAPITAL DEL EJERCICIO</b>	<b>206.675.065,60</b>				<b>2.025.437,75</b>
69/05	05	04	01	03			PRES.- OTROS RECURSOS DE CAPITAL	206.675.065,60		-204.649.627,85		2.025.437,75
	<b>05</b>	<b>05</b>					<b>RECURSOS DE FINANCIAMIENTOS</b>	<b>262.638.211,70</b>				<b>946.468.684,91</b>
	<b>05</b>	<b>05</b>	<b>01</b>				<b>RECURSOS DE FINANCIAMIENTO DEL EJER.</b>	<b>262.564.575,34</b>				<b>946.468.684,91</b>
	<b>05</b>	<b>05</b>	<b>01</b>	<b>01</b>			<b>RECURSOS GENERADOS POR EMPRESTITOS</b>	<b>51.544.152,70</b>				<b>-</b>
78/05	05	05	01	01	02		PRES.- PRESTAMO PROMUDI	51.544.152,70		- 51.544.152,70		-
	<b>05</b>	<b>05</b>	<b>01</b>	<b>02</b>			<b>APORTES DE TERCEROS NO RENTEGRABLES</b>	<b>211.020.422,64</b>				<b>946.468.684,91</b>
	<b>05</b>	<b>05</b>	<b>01</b>	<b>02</b>	<b>01</b>		<b>PRES.- APORTES NO RENTEGRABLES NACIONALES</b>	<b>37.037.124,60</b>				<b>1.649.996,37</b>
	<b>05</b>	<b>05</b>	<b>01</b>	<b>02</b>	<b>01</b>	<b>02</b>	<b>PRES.- APORTES NO REINT.NACIONALES PROG. DIVERSOS</b>	<b>37.037.124,60</b>				<b>1.649.996,37</b>
184/05	05	05	01	02	01	03	PRES.-AP.NO REINT.NACION- PROG.ARGENTINA HACE	37.037.124,60		- 37.037.124,60		-
180/05	05	05	01	02	01	99	PRES.- AP.NO REINT.NACIONALES VARIOS	-	1.649.996,37			1.649.996,37
	<b>05</b>	<b>05</b>	<b>01</b>	<b>02</b>	<b>02</b>		<b>PRES.- APORTES NO RENTEGRABLES PROVINCIALES</b>	<b>173.983.298,04</b>				<b>932.980.961,61</b>
	<b>05</b>	<b>05</b>	<b>01</b>	<b>02</b>	<b>02</b>	<b>01</b>	<b>PRES.-FINANCIAM.-AP-PCIALES PARA OBRAS PUBLICAS</b>	<b>173.983.298,04</b>				<b>643.192.810,90</b>
169/05	05	05	01	02	02	02	PRES.-FINANC.OB.PUB.- DESTINADAS A PAVIMENTO Y C.C	80.000.000,00	144.413.796,88			224.413.796,88
171/05	05	05	01	02	02	04	PRES.-FINANC.OB.PUB.- DESTINADAS A OB.PUB.DIVERSAS	80.000.000,00	338.779.014,02			418.779.014,02
187/05	05	05	01	02	02	07	PRES.-FINANC.OB.PUB.- VIALIDAD- REPOSICION GRANULA	13.983.298,04		- 13.983.298,04		-
163/05	05	05	01	02	02	02	PRES.-FINANCIAM.-AP-PCIALES PARA FINES DIVERSOS	-	240.430.224,86			240.430.224,86
	<b>05</b>	<b>05</b>	<b>01</b>	<b>02</b>	<b>02</b>	<b>03</b>	<b>PRES.-FINANC.-AP-PCIALES PROGRAMAS ESPECIALES</b>	<b>-</b>				<b>49.357.925,85</b>
165/05	05	05	01	02	02	01	PRES.- FINANC.-AP MIN.DESARROLLO-PROGAMA MUJERES	-	1.360.000,00			1.360.000,00
166/05	05	05	01	02	02	02	PRES.- FINANC.-AP-PROGAMA APRECOD - ADICCIONES	-	47.997.925,85			47.997.925,85
82/05	05	05	01	02	03		PRES.- OTROS APORTES NO RENTEGRABLES	-	11.837.726,93			11.837.726,93
	<b>05</b>	<b>05</b>	<b>02</b>				<b>RECURSOS DE FINANCIAMIENTOS DE EJ.ANT.</b>	<b>73.636,36</b>				<b>-</b>
	<b>05</b>	<b>05</b>	<b>02</b>	<b>02</b>			<b>APORTES NO RENTEGRABLES DE EJERC. ANTERIORES</b>	<b>73.636,36</b>				<b>-</b>
91/05	05	05	02	02	03		PRES.- OTROS APORTES NO REINT. EJ.ANT.	73.636,36		- 73.636,36		-
	<b>05</b>	<b>07</b>					<b>INGRESOS DE ORGANISMOS DESCENTRALIZADOS</b>	<b>15.700.758,76</b>				<b>15.562.557,34</b>
	<b>05</b>	<b>07</b>	<b>01</b>				<b>INGRESOS DE ORG.DESCENT.AREA EDUCATIVA</b>	<b>15.700.758,76</b>				<b>15.562.557,34</b>
	<b>05</b>	<b>07</b>	<b>01</b>	<b>01</b>			<b>INGRESOS DEL CENTRO UNIVERSITARIO FIRMAT</b>	<b>15.700.758,76</b>				<b>15.562.557,34</b>
	<b>05</b>	<b>07</b>	<b>01</b>	<b>01</b>	<b>02</b>		<b>C.U.F.- INGRESOS DE PROPIA JURISDICCION</b>	<b>15.700.758,76</b>				<b>15.562.557,34</b>



	05	07	01	01	02	01	C.U.F.- RECURSOS PROPIOS	15.202.240,58			15.091.437,34
	05	07	01	01	02	01	C.U.F.-INGRESOS POR CURSOS DICTADOS	11.730.904,70			13.797.779,81
103/05	05	07	01	01	02	01	PRES.-C.U.F.-INGRESOS POR CURSOS VARIOS	11.730.904,70	2.066.875,11		13.797.779,81
114/05	05	07	01	01	02	02	PRES.-INGRESOS POR CONGRESOS	3.471.335,88	-	2.177.678,35	1.293.657,53
	05	07	01	01	02	02	C.U.F.-APORTES DE TERCEROS	498.518,18			471.120,00
107/05	05	07	01	01	02	01	PRES.-APORTES MUNICIPALIDAD DE FIRMAT	97.018,18	-	27.018,18	70.000,00
108/05	05	07	01	01	02	02	PRES.-C.U.F.-APORTES DE FUNDACION PLAN AUTO	401.500,00	-	380,00	401.120,00
	05	08					TRANSFERENCIAS CORRIENTES	11.190.489,33			84.910.093,67
135/05	05	08	02				PRES.- TRANSFERENCIAS DE LA PROVINCIA	11.190.489,33	73.719.604,34		84.910.093,67